

えいかいわ
英会話ロボット チャーピー

ホームモードでチャーピーと遊ぼう！



もくじ
目次

1. はじめに	・・・	3ページ
<ul style="list-style-type: none"> ● チャーピー<small>にがて</small>の苦手なこと ● チャーピー<small>あそ</small>と遊んでいて、困<small>こま</small>ったときは 		
2. 電源 <small>でんげん</small> を入れたら	・・・	4ページ
3. ホームモードでチャーピー <small>あそ</small> と遊ぼう！	・・・	5ページ
A. 歌 <small>うた</small>	・・・	6ページ
B. 物語 <small>ものがたり</small>	・・・	7ページ
C. クイズ	・・・	8ページ
D. ものまね練習 <small>れんしゅう</small>	・・・	9ページ
E. 発音チェック <small>はつおん</small>	・・・	10ページ
F. キマリモンク	・・・	11ページ
G. 単語 <small>たんご</small> のおべんきょう	・・・	12ページ
H. チャットルーム	・・・	13ページ



1. はじめに

チャーピーは、話しかけられた言葉を理解して、英語でおしゃべりできる「英会話ロボット」です。

1. チャーピーには、に が て 苦手なこと があります。

- ひとつめ： **大声で話しかけられると**、チャーピーは、あなたの言葉を理解できません。
- ふたつめ： **小さい声でぼそぼそと話しかけられると**、チャーピーは、あなたの言葉を理解できません。
- ふたつめ： **さわがしい場所では**、チャーピーは、あなたの言葉を理解できません。

チャーピーが苦手なこと



2. チャーピーと遊んでいて、困ったときは

- チャーピーになんて話しかけたらいいかわからない！話しかける言葉を教えてもらうには

あなた： ワット トゥ セイ What to say. 「なんて言えばいいですか。」

- チャーピーが言ったことがわからなかった！チャーピーにもう一度言ってほしいときは

あなた： セイ ザット アゲイン Say that again. 「もう一度言って。」

- どのメニューで遊んでいるかわからなくなった！はじめの会話に戻るには

あなた： セレクト メニュー Select Menu. 「メニューを選ぶ。」

または

あなた： チャーピーの背中（せなか）のボタンを3秒くらい押し続けます。

チャーピーの背中（せなか）のボタン▶



2. 電源を入れたら

電源を入れたとき、チャーピーが「ホームモード」にいない場合、「ホームモード」で遊ぶことができません。チャーピーがどのモードにいるか、チャーピーを起こしたらすぐに確認しましょう。

1. チャーピーの電源を入れます。

2. 少しすると、チャーピーが話し始めます。

ここで、チャーピーのセリフをよく聞いてください！



パターン1



アイム アット ホーム

I'm at home. 「ボクは、おうちにいるよ。」

▶ 「ホームモード」にいます。5ページに進みます。

パターン2



アイム トライング トゥ ファインド ア レインボウ

I'm trying to find a rainbow. 「虹を探しているよ。」

ルック ア ビューティフル レインボウ

Look! A beautiful rainbow! 「見て！きれいな虹だよ！」

▶ 「レインボーモード」にいます。お腹のボタンを3秒くらい押し続けると、「ホームモード」に切り替わります。(パターン1へ)

パターン3

チャーピーのお腹(なか)のボタン▶



ハイ アイム チャーピー アイ ウォント トゥ ビー ユ ア フレンド

Hi, I'm Charpy. I want to be your friend.

ナウ リピート アフター ミー ユー アー ソー キュート

Now, repeat after me. You are so cute.

「やあ、ボクはチャーピー。キミとお友達になりたいな。」

さあ、ボクをマネして言って。あなたはとってもかわいいです。」

▶ 「チュートリアルモード」にいます。お腹のボタンが赤くついたタイミングで
“You are so cute.”と話しかけます。すると、チャーピーが “Oh, thank you!” と言って、
「ホームモード」が始まります。(パターン1へ)



3. ホームモードでチャーピーと遊ぼう！

※ホームモードは、電源を入れるだけでチャーピーと会話ができるモードのことです。

1. 「ホームモード」が始まると、チャーピーは、あなたになにがしたいか聞いてきます。



ハロー ワット ドゥ ユー ウォン トゥ ドゥー

Hello! What do you want to do? 「こんにちは。なにがしたいかな。」

※チャーピーが話すフレーズには、たくさんパターンがあります。

2. 足もとに赤いランプがついたら、フレーズをひとつ選んで、チャーピーに話しかけます。

＜注意しよう！＞ 次のとき、チャーピーは、あなたの言葉を理解できません。

【ダメ1】 赤いランプがついていないときに話しかける ▶ 赤いランプを確認しよう！

【ダメ2】 決まった言葉以外の言葉で話しかける ▶ 決まった言葉で話しかけよう！



あいさつ

ハロー チャーピー
Hello, Charpy.

「こんにちは、チャーピー。」

ハウアーユー
How are you?

「調子はどうかな。」

ホワッツアップ
What's up?

「なにかニュースはあるかな。」

セイサムシング
Say something.

「なにか言っで。」

メニュー

シングサムシングフォーミー
Sing something for me.

・・・6 ページ「A.歌」へ

リードミーアストーリー
Read me a story.

・・・7 ページ「B.物語」へ

アスクミーアクイズ
Ask me a quiz.

・・・8 ページ「C.クイズ」へ

アムアコピーキャット
I'm a copycat.

・・・9 ページ「D.ものまね練習」へ

サウンドチェック
Sound check.

・・・10 ページ「E.発音チェック」へ

フレーズプラクティス
Phrase Practice.

・・・11 ページ「F.キマリモンク」へ

タイムトゥラーンワーズ
Time to learn words.

・・・12 ページ「G.単語のお勉強」へ

レッツチャット
Let's chat.

・・・13 ページ「H.チャットルーム」へ

その他

プレイアローン
Play alone.

「ひとりで遊んで。」 ◀チャーピーがしばらくひとりで話します。

ゴートゥスリープ
Go to sleep.

「おやすみ。」 ◀チャーピーがしばらく眠ります。

3. 2のおしゃべりやメニューが終わると、1に会話もどります。

うた
A.歌



ソング

このメニューでは、チャーピーが英語の歌を歌うよ。

1. 歌を選びます。

チャーピー： イッツ シングング タイム ウィッチ ソング うた じかん
It's singing time! Which song? 「歌の時間だよ。どの歌にしようか。」

あなた： イッツィー ビッツィー スパイダー ちい
Itsy-Bitsy Spider 「小さなクモさん」

フィンガー ファミリー ゆび かぞく
Finger Family 「指の家族」

ファイブ リトル モン キーズ ひき こ
Five Little Monkeys 「5匹の子ザル」

2. チャーピーが歌を歌います。

かし (歌詞は、コンテンツガイドの14ページ、15ページを見てね。)



◀コンテンツガイド

3. チャーピーが歌い終わると

チャーピー： アイ ホープ ユー エンジョイ ザ ソング うた たの
I hope you enjoy the song. 「この歌を楽しんでくれたならいいな。」

モ ア ソングス うた き
More songs? 「もっと歌が聞きたいかな。」

あなた： イエス フリース ねが
Yes, please. 「はい、お願いします。」 ◀歌をもっと聞きたいとき

ノー セン キュー うた お
No, thank you. 「いいえ、けっこうです。」 ◀歌を終わりたいとき

4. 歌が終わると、5ページ「ホームモードでチャーピーと遊ぼう」の1にもどります。



ものがたり
B. 物語



ストーリー

このメニューでは、チャーピーが英語の物語を読んでくれるよ。

1. 物語を選びます。

チャーピー： イッツ ストーリー タイム ウィッチ ストーリー はな じかん だよ。どの物語がいいかな。」

あなた： ピー チ ボーイ もちたろう Peach Boy 「桃太郎」


ザ プリンセス カグヤ ひめ The Princess Kaguya 「かぐや姫」

タロー ウラシマ たろう Taro Urashima 「うらしま太郎」

リトル レッド ライディング フッド あか Little Red Riding Hood 「赤ずきんちゃん」

2. チャーピーが物語を読みます。

（物語の文章は、コンテンツガイドの18ページから21ページを見てね。）



◀コンテンツガイド

3. チャーピーがお話を読み終えると


チャーピー： ナイス ストーリー はなし Nice story! 「いいお話だったね！」

モ ア ストーリーズ はなし き More stories? 「もっとお話が聞きたいかな。」

あなた： イエス フリーズ ねが お願いします。」 ◀物語をもっと聞きたいとき

ノー セン キュー 物のがたり お No, thank you. 「いいえ、けっこうです。」 ◀物語を終わりたいとき

4. 物語が終わると、5ページ「ホームモードでチャーピーと遊ぼう」の1にもどります。



C.クイズ



クイズ

このメニューでは、チャーピーが英語でクイズを出すよ。

1. チャーピーがクイズを3問出してくれます。

チャーピー： イッツ クイズ タイム ヒア カムズ ザ ファースト ワン
It's quiz time! Here comes the first one!

「クイズの時間だよ。ひとつ目はこれ！」

2. クイズの答え方

クイズの問題と一緒にチャーピーが答え方を教えてくれるよ。

ふたつのうち、正しいと思う方を答えよう。

【見本】

チャーピー： バウ ワウ バウ ワウ イッツ ア ドッグ オア ア タイガー
Bow wow, bow wow! **It's a dog or a tiger?**「ワンワン。イヌとトラ、どっち。」

あなた： イッツ ア ドッグ
It's a dog.「イヌです。」

イッツ ア タイガー
It's a tiger.「トラです。」

(その他のクイズの問題は、コンテンツガイドの25ページから27ページを見てね。)



◀コンテンツガイド

3. 2問目と3問目のチャーピーのセリフ

チャーピー： ザ セカンド ワン もんめ
The second one. 「2問目だよ。」

チャーピー： ゲット レディ フォー ザ ラスト ワン さいごもんめ
Get ready for the last one! 「最後の問題！」

4. クイズが終わると

チャーピー： ウォナ トライ モア
Wanna try more? 「(クイズ)をもっとやりたいかな。」

あなた： イエス プリーズ ねが
Yes, please. 「はい、お願いします。」 ◀クイズを続けたいとき

ノー セン キュー お
No, thank you. 「いいえ、けっこうです。」 ◀クイズを終わりたいとき

5. クイズが終わると、5ページ「ホームモードでチャーピーと遊ぼう」の1にもどります。



れんしゅう
D.ものまね練習

コピーキャット

このメニューでは、チャーピーが言ったことを、マネして言ってみましょう。

1. チャーピーが言うフレーズをマネして言います。問題は3問あります。

チャーピー： イッツ タイム フォー コピーキャット
It's time for copycat!

「まねっこの時間だよ！」

2. マネの仕方

チャーピーが言った通りに、マネして言えばOKです。

【見本】

<1回目>

チャーピー： リピート アフター ミー ユア ネイム
Repeat after me. **Your name.** 「ボクに続けて言ってみて。あなたの名前。」あなた： ユア ネイム
Your name. 「あなたの名前。」

<2回目>

チャーピー： ザ セカンド ワン リピート アフター ミー
The second one. Repeat after me. 「2回目だよ。ボクに続けて言ってみて。」イズ ユア ネイム
Is your name. 「あなたの名前ですか。」あなた： イズ ユア ネイム
Is your name. 「あなたの名前ですか。」

<3回目>


チャーピー： ゲット レディ フォー ザ ラスト ワン リピート アフター ミー
Get ready for the last one! Repeat after me.

「最後の問題！ボクに続けて言ってみて。」

ワッツ ユア ネイム
What's your name? 「あなたの名前はなんですか。」あなた： ワッツ ユア ネイム
What's your name? 「あなたの名前はなんですか。」

(その他のコピーキャットの問題は、コンテンツガイドの7ページを見てね。)

コンテンツガイド



3. 3問を終わると

チャーピー： ウォナ トライ モア
Wanna try more? 「(コピーキャット)をもっとやりたいかな。」あなた： イェス フリース
Yes, please. 「はい、お願いします。」 ◀コピーキャットを続けたいときノー セン キュー
No, thank you. 「いいえ、けっこうです。」 ◀コピーキャットを終わりたいとき

4. コピーキャットが終わると、5ページ「ホームモードでチャーピーと遊ぼう」の1にもどります。

はつおん E.発音チェック



発音チェック

このメニューでは、チャーピーが、あなたの英語の発音をチェックします。

1. チャーピーが言うフレーズを、発音に気をつけて、英語らしく言ってみましょう。問題は3問あります。

チャーピー： It's time to check your pronunciation! 「英語の発音チェックの時間だよ！」

2. 発音チェックの仕方

チャーピーの発音をよく聞いて、マネして言えたら OK です。

【見本】

チャーピー： Repeat after me. **Yellow raincoat.**
「ボクに続けて言ってみて。黄色のレインコート。」

あなた： **Yellow raincoat.** 「黄色のレインコート。」

(その他の問題は、コンテンツガイドの31ページを見てね。)



◀コンテンツガイド

3. 2問目と3問目のチャーピーのセリフ

チャーピー： Number two! 「2問目！」

チャーピー： Number three! The last one! 「3問目! 最後の問題だよ！」

4. 3問目が終わると

チャーピー： Wanna try more? 「(発音チェック)をもっとやりたいかな。」

あなた： Yes, please. 「はい、お願いします。」 ◀発音チェックを続けたいとき

No, thank you. 「いいえ、けっこうです。」 ◀発音チェックを終わりたいとき

5. 発音チェックが終わると、5ページ「ホームモードでチャーピーと遊ぼう」の1にもどります。

F.キマリモンク



キマリモンク

このメニューでは、チャーピーと英語フレーズを練習します。

1. チャーピーが、あなたの話しかけたフレーズにこたえてくれるよ！続けて3フレーズ練習します。

チャーピー： Let's practice English phrases! 「英語の決まりフレーズを練習しよう！」

2. フレーズの練習の仕方

① チャーピーが言うフレーズを、マネして言います。

② チャーピーが答えるフレーズを、よく聞きます。

※チャーピーの答え方には、いろいろな種類があるよ。よ〜く聞いてみてね！

【見本】

チャーピー： Repeat after me. **What's your name?**

「ボクに続けて言ってみて。あなたの名前はなんですか。」

あなた： **What's your name?** 「あなたの名前はなんですか。」

チャーピー： My name is Charpy Chocolate. Please call me Charpy.

「ボクの名前はチャーピー・チョコレート。チャーピーって呼んで。」

(その他のフレーズは、コンテンツガイドの23ページを見てね。)

※チャーピーの答え方はコンテンツガイドにはのっていません。



◀コンテンツガイド

3. 2問目と3問目のチャーピーのセリフ

チャーピー： Number two! 「2問目！」

チャーピー： Number three! The last one! 「3問目！最後の問題だよ！」

4. 3問目が終わると

チャーピー： Wanna try more? 「(キマリモンク)をもっとやりたいかな。」

あなた： **Yes, please.** 「はい、お願いします。」 ◀キマリモンクを続けたいとき

No, thank you. 「いいえ、けっこうです。」 ◀キマリモンクを終わりたいとき

5. キマリモンクが終わると、5ページ「ホームモードでチャーピーと遊ぼう」の1にもどります。

たんご G. 単語のおべんきょう



単語

このメニューでは、チャーピーと英語の単語を勉強します。

1. チャーピーは、毎回1単語を選んで、あなたに紹介します。

チャーピー： イッツ タイム トゥ ラーン ワーズ たんご まな じかん
It's time to learn words! 「単語を学ぶ時間だよ！」

2. 単語の学習の仕方

- ① チャーピーが言う単語を、マネして言います。
- ② チャーピーが説明する単語の意味を聞きます。
- ③ チャーピーが単語を使った例文を言うので、マネして言います。

【見本】

チャーピー： リピート アフター ミー アフタヌーン
Repeat after me. **Afternoon.** 「ボクに続けて言ってみて。午後。」

あなた： アフタヌーン ごご
Afternoon. 「午後。」


チャーピー： アフタヌーン イズ ザ パート オブ ザ デイ ビトウイーン ヌーン アンド イブニング
Afternoon is the part of the day between noon and evening.

「午後というのは、1日のうちで、昼と晩の間のこと。」

チャーピー： グ ッ アフタヌーン
Good afternoon. 「こんにちは。」

あなた： グ ッ アフタヌーン
Good afternoon. 「こんにちは。」

(その他の学習単語は、コンテンツガイドの9ページ～11ページを見てね。)



◀コンテンツガイド

3. 単語の学習が終わると

チャーピー： ナウ ユー ノウ ア ニュー ワード あたら たんご おぼ
Now you know a new word! 「新しい単語をひとつ覚えたね！」

チャーピー： ウォナ トライ モア たんご
Wanna try more? 「(単語のおべんきょう)をもっとやりたいかな。」

あなた： イエス フリース ねが たんご つづ
Yes, please. 「はい、お願いします。」 ◀単語のおべんきょうを続けたいとき

ノー セン キュー たんご お
No, thank you. 「いいえ、けっこうです。」 ◀単語のおべんきょうを終わりたいとき

5. 単語のおべんきょうが終わると、5ページ「ホームモードでチャーピーと遊ぼう」の1にもどります。

H.チャットルーム



チャットルーム

このメニューでは、チャーピーとおしゃべりを楽しむことができます。

1. チャットルームはじめ

チャーピー： レッツ チャット Let's chat! 「おしゃべりしよう！」

2. <話しかけるフレーズ(次のページを見てね)>の中から、ひとつだけ選んで、チャーピーに話しかけます。

【見本】

あなた： ドゥ ユー ハブ ア ペット か Do you have a pet? 「ペットを飼っていますか。」

チャーピー： アイ ハブ ア レディバグ ハー ネイム イズ ルーシー I have a ladybug. Her name is Lucy.

「ボクはてんとう虫を飼っているよ。名前はルーシーっていうんだ。」

チャーピー： トーク トゥ ミー Talk to me. 「もっと話しかけて。」

あなた： (<話しかけるフレーズ> からひとつ選んで話しかけます。)

3. 話しかけられると、チャーピーはそれに答えます。チャーピーの返事をよく聞いてみましょう。

チャーピーの答え方には、複数のパターンがあります。

※チャーピーの答え方はコンテンツガイドにはのっていません。

4. チャットを終わりたいときは

あなた： チャーピーの足元の赤いランプがついているときに、次のように話しかけます。

セレクト メニュー Select menu. 「メニューを選ぶ。」

または

あなた： チャーピーの背中せなかのボタンを

びょう 3秒おくらい押し続けます。

チャーピーの背中（せなか）のボタン▶



5. チャットが終わると、5ページ「ホームモードでチャーピーと遊ぼう」の1にもどります。



チャットルーム

H.チャットルーム (つづき)

<2の話しかけるフレーズ>

はじめは、ごすう語数のすく少ない、みじか短いフレーズから練習してみよう！

話しかけるフレーズ -2語のフレーズ-

ハロー チャーピー
Hello, Charpy. 「こんにちは、チャーピー。」

ワッツ アップ なに
What's up? 「何かニュースはある。」

レッツ プレイ いっしょ あそ
Let's play. 「一緒に遊ぼう。」

セイ サムシング なに い
Say something. 「何か言って。」

カウント ナンバース すうじ かぞ
Count numbers. 「数字を数えてみて。」

話しかけるフレーズ -3語のフレーズ-

アイ ライク ユー す
I like you. 「あなたが好きです。」

ハウ アー ユー ちょうし
How are you? 「調子はどう。」

シー ユー レーター
See you later. 「またあとでね。」

メイク ア センテンス ぶん つく
Make a sentence. 「文を作って。」

テイク ア ピクチャー しゃしん と
Take a picture. 「写真を撮って。」

アー ユー ハングリー なか す
Are you hungry? 「お腹が空いていますか。」

キャン ユー フライ? そら と
Can you fly? 「空を飛べますか。」

ワッツ ユア ネイム なまえ なん
What's your name? 「あなたの名前は何かですか。」

話しかけるフレーズ -4語のフレーズ-

テル ミー ア ジョーク い
Tell me a joke. 「ジョークを言って。」

アー ユー ア ペンギン
Are you a penguin? 「あなたペンギンですか。」

アスク ミー ア クエスチョン なに しつもん
Ask me a question. 「何か質問をして。」

ドゥ ユー リード ブックス ほん よ
Do you read books? 「本をよく読みますか。」

ナイス トゥ ミー チュー
Nice to meet you. 「はじめまして。」



チャットルーム

H.チャットルーム (つづき)

はな 話しかけるフレーズ -4語のフレーズ-

ハウ オールド アー ユー とし
How old are you? 「年はいくつですか。」

ワット アー ユー ドゥーイング なに
What are you doing? 「何をしているの。」

ウェア アイー ユー フローム き
Where are you from? 「どこから来たの。」

ハウ ワズ ユア ウィークエンド しゅうまつ
How was your weekend? 「週末はどうでしたか。」

テル ミー アバウ ユアセルフ はな
Tell me about yourself. 「あなたのことを話して。」

キャン ユー スピーク ジャパニーズ にほんご はな
Can you speak Japanese? 「日本語を話せますか。」

ウィル ユー マリー ミー わたし けっこん
Will you marry me? 「私と結婚してくれますか。」

はな 話しかけるフレーズ -5語のフレーズ-

ドゥ ユー ハブ ア ペット か
Do you have a pet? 「ペットを飼っていますか。」

ワット カラー ドゥ ユー ライク なにいろ す
What color do you like? 「何色が好きですか。」

ワット アニマル ドゥ ユー ライク なん どうぶつ す
What animal do you like? 「何の動物が好きですか。」

テル ミー ユア フェイバリット フルーツ いちばん す くだもの おし
Tell me your favorite fruit. 「一番好きな果物を教えて。」

ワット イズ ユア フェイバリット ムービー いちばん す えいが なん
What is your favorite movie? 「一番好きな映画は何ですか。」

フー イズ ユア フェイバリット シンガー いちばん す かしゅ
Who is your favorite singer? 「一番好きな歌手はだれですか。」

はな 話しかけるフレーズ -6語のフレーズ-

ワット ドゥ ユー ライク トゥ ドゥ なに す
What do you like to do? 「何をするのが好きですか。」

ワット ドゥ ユー ウォント トゥ ビー なに
What do you want to be? 「何になりたいですか。」

ドゥ ユー ウォン サム シン トゥ イットゥ なに た
Do you want something to eat? 「何か食べたいですか。」

はな 話しかけるフレーズ -7語のフレーズ-

ワット ドゥ ユー ドゥ フォー ア リビング しごと なん
What do you do for a living? 「仕事は何ですか。」

ワット カインド オフ フード ユー ライク た もの
What kind of food do you like? 「どんな食べ物が好きですか。」